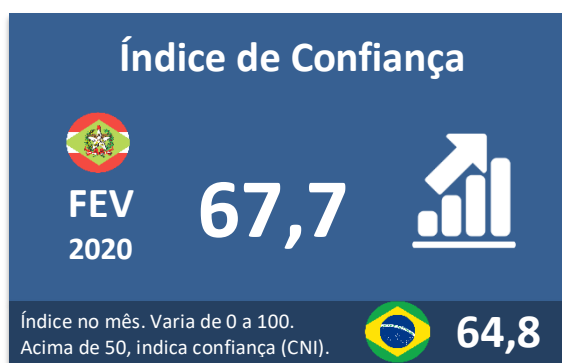


Índice de Confiança do Empresário Industrial

Fevereiro/2020









Índice de confiança do Empresário catarinense segue mais alto que média nacional

Apesar de queda de 0,5 ponto, o empresário catarinense iniciou o mês de fevereiro mais confiante em âmbito estadual do que no federal, registrando 67,7 pontos, em relação aos 64,8 do país. Esse resultado está abaixo da confiança do empresário registrada em fevereiro do ano passado, onde registrou 68 pontos, mesmo assim é o segundo melhor resultado para o mês dos últimos 5 anos. Essa queda segue a tendência da média do resto do país, ainda que menos acentuada e se deve pelo cenário de incerteza frente ao mercado internacional. O desempenho, tanto estadual quanto federal, no entanto, ainda é melhor do que o dos últimos anos, com exceção de 2019, mantendo-se acima de 60 pontos.



Fonte: Observatório FIESC e CNI.

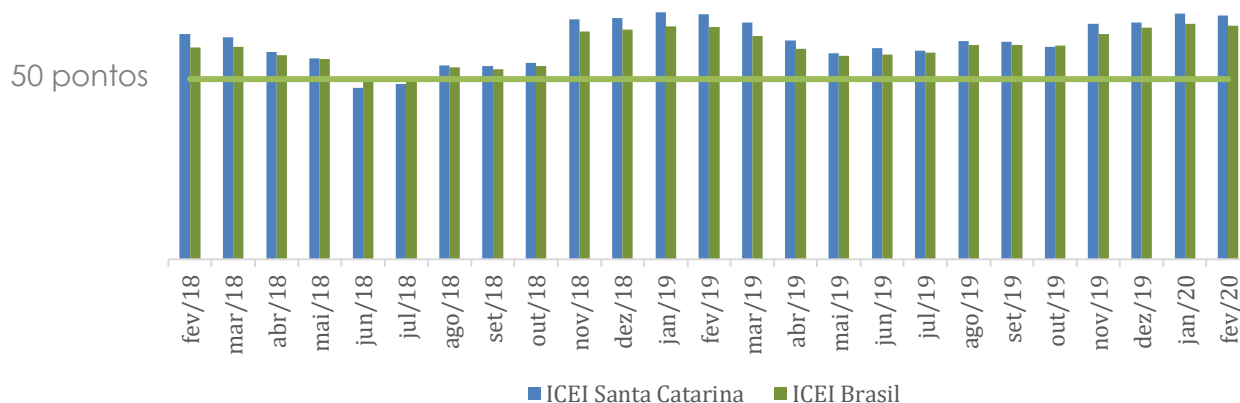
Dos componentes do ICEI de Santa Catarina, o indicador de condições atuais cresceu 0,1 ponto, totalizando 63,3 pontos. O indicador de expectativas por sua vez, teve queda de 0,8, caindo de 70,7 para 69,9 no mês de fevereiro. Isso indica uma breve retração de expectativas, porém com a confiança mantida em relação a economia catarinense.

	INDICADOR	ECONOMIA BRASILEIRA	ECONOMIA CATARINENSE	INDÚSTRIA
CONDIÇÕES	 63,3	 63,8	 63,2	 63,1
EXPECTATIVAS	 69,9	 68,4	 68,0	 70,7

Valores acima de 50 indicam perspectiva otimista. Os símbolos referem-se à variação em relação ao mês anterior.



Evolução do ICEI (Comparação Brasil e Santa Catarina)



Fonte: Observatório FIESC e CNI.

No Brasil, o índice apurado pela CNI esteve 4 pontos acima da média nacional do último ano e 0,4 ponto acima do mês no mesmo período. Apesar de não ter mantido a trajetória de ascensão que vinha desde novembro de 2019, fevereiro permaneceu em patamar semelhante à média recente referente a esse período e o ICEI encontra-se 12,4 pontos acima de sua média histórica.












INDÚSTRIA DE TRANSFORMAÇÃO

ICEI – Indústria de Transformação



A confiança do empresário na indústria de transformação foi de 68,4 pontos, uma queda de 1 ponto, em comparação ao mês anterior. O resultado foi influenciado pela tendência de incerteza do mercado no início de 2020.



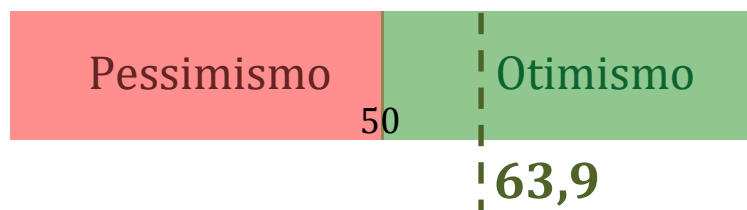
	INDICADOR	ECONOMIA BRASILEIRA 	ECONOMIA CATARINENSE 	INDÚSTRIA 
CONDIÇÕES	 63,5	 63,6	 63,1	 63,4
EXPECTATIVAS	 70,8	 68,8	 68,5	 71,8

Valores acima de 50 indicam perspectiva otimista. Os símbolos referem-se à variação em relação ao mês anterior.












No Brasil, os indicadores de condições e expectativas diminuíram em 2,3 e 1,9 pontos respectivamente, em relação ao mês anterior, registrando 63,6 pontos em condições e 68,8 em expectativas.

CONSTRUÇÃO CIVIL

ICEI – Indústria de Construção



O ICEI da Construção por sua vez aumentou para 63,9 em fevereiro, uma alta de 1,1 ponto em relação a janeiro. Esse resultado tem relação com as perspectivas das condições atuais, que aumentaram de 56,7 para 59,9, além da melhora de 0,1 ponto nas expectativas.

	INDICADOR	ECONOMIA BRASILEIRA 	ECONOMIA CATARINENSE 	INDÚSTRIA 
CONDIÇÕES	 61,8	 65,5	 64,1	 59,9
EXPECTATIVAS	 65,0	 66,9	 65,5	 64,1

Valores acima de 50 indicam perspectiva otimista. Os símbolos referem-se à variação em relação ao mês anterior.

No Brasil, a confiança do empresário da Construção registrou 65,5 pontos em fevereiro, o que representa um aumento de 1,5 ponto em relação ao mês anterior. Santa Catarina nesse mesmo período também apresentou melhoras nas condições, acompanhando a tendência nacional, apesar de queda de 0,3 pontos nas expectativas.

